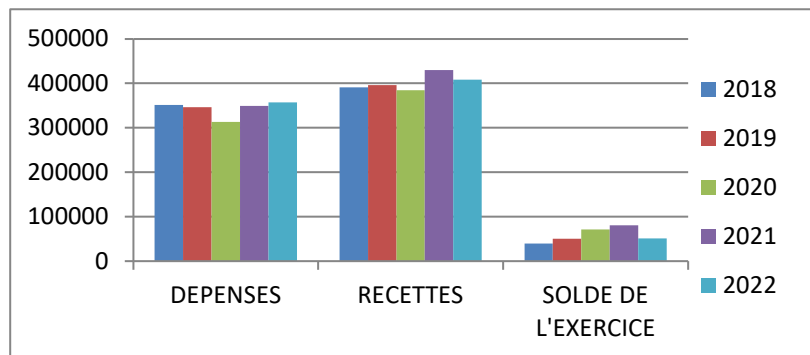


# Note de présentation brève et synthétique du compte administratif 2022

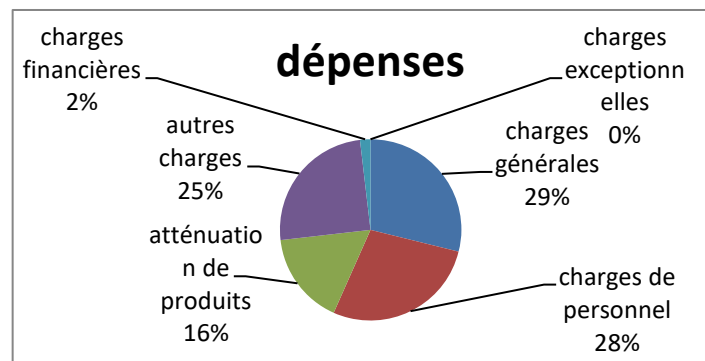
## Budget Principal

### section de fonctionnement

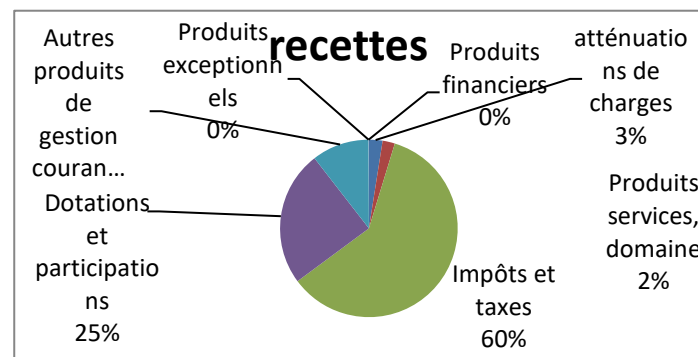
FONCTIONNEMENT			
	DEPENSES	RECETTES	SOLDE DE L'EXERCICE
2018	351473,37	391093,1	39619,73
2019	346014,4	396140,6	50126,2
2020	313208,61	384582,7	71374,09
2021	349234,62	429972,12	80737,5
2022	357254,92	408231,84	50976,92



charges réelles de fonctionnement				
		2021	2022	évolution %
011	charges générales	58141,01	92161,18	58,51
012	charges de personnel	67907,12	88882,75	30,89
014	atténuation de produits	52697,97	52853,97	0,30
65	autres charges	80775,9	79566,12	-1,50
66	charges financières	9688,48	5835,4	-39,77
67	charges exceptionnelles	384,06	150	-60,94
		<b>269594,54</b>	<b>319449,42</b>	<b>18,49</b>



recettes réelles de fonctionnement				
		2021	2022	évolution %
013	atténuations de charges	3 844,97	9747,86	153,52
70	Produits services, domaine	5 824,65	9113,85	56,47
73	Impôts et taxes	225 435,77	238934,35	5,99
74	Dotations et participation	98 697,29	98114,92	-0,59
75	Autres produits de gestion courante	40 685,84	41462,98	1,91
76	Produits financiers	1,8	1,88	4,44
77	Produits exceptionnels	22 405,22	250	-98,88
		<b>396 895,54</b>	<b>397 625,84</b>	<b>0,18</b>



fiscalité	TH	TFB	TFNB	PRODUIT
2018	10,92	18,04	207,73	178330
2019	10,92	18,04	207,73	186934
2020	10,92	18,04	207,73	188840
2021		41,05	207,73	198552
2022		42,12	210,85	211445

en 2022 augmentation de 1,5% des taux

2021: suppression TH = TFB= 18,04 + 23,46 (ex foncier départemental)

dotations	2018	2019	2020	2021	2022
<u>DGF</u>	60162	60362	60629	60496	59632
<u>DSR</u>	46141	32847	19850	20071	19742
<u>DNP</u>	11771	10594	10247	9593	8634
<u>DEL</u>	2972	3030	3033	3027	3031
<b>TOTAL</b>	<b>121046</b>	<b>106833</b>	<b>93759</b>	<b>93187</b>	<b>91039</b>

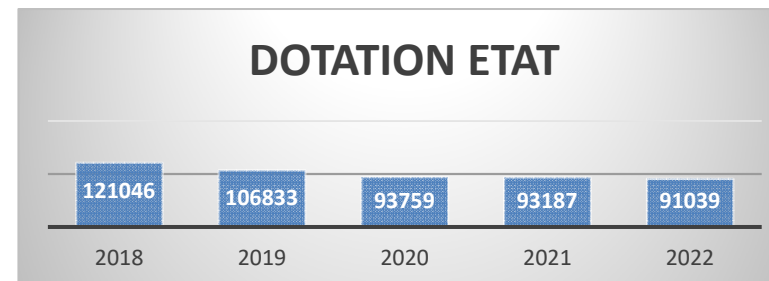
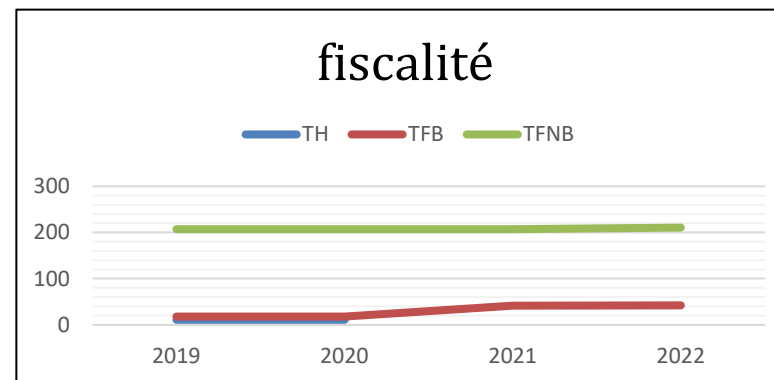
**dotations de l'Etat : moins 30 007 € en 5 ans**

### **Personnel (31-12-2022)**

Postes ouverts : 1,8 ETP, pourvus : 1,8 ETP

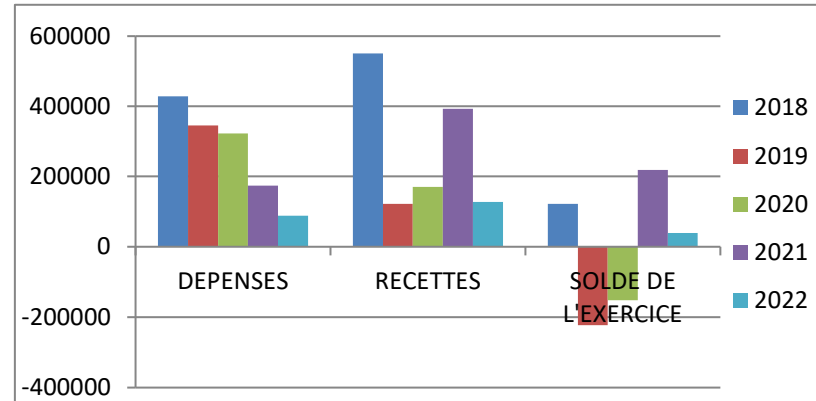
Administratif : poste ouvert: 0,8 ETP , poste pourvu : 0,8 ETP titulaire

Technique : poste ouvert : 1 ETP, poste pourvu : 1 ETP contractuel



## section d'investissement

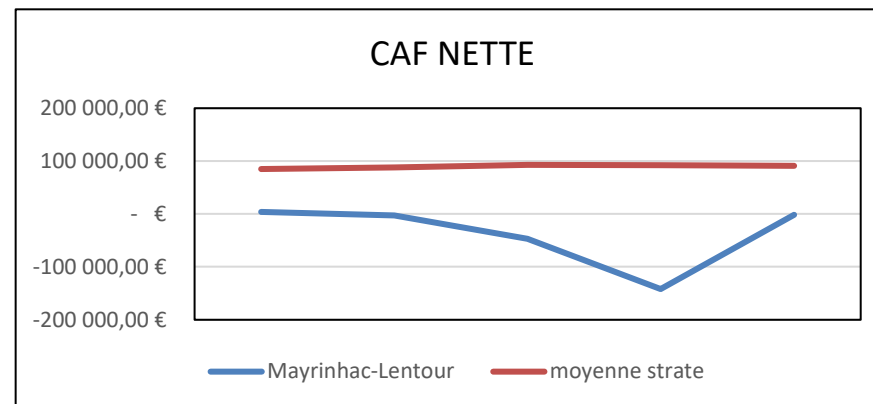
INVESTISSEMENT			
	DEPENSES	RECETTES	SOLDE DE L'EXERCICE
2018	427955,95	550241,29	122285,34
2019	344752,98	121987,4	-222765,58
2020	322706,06	170394,2	-152311,86
2021	174237,02	392365,86	218128,84
2022	88 324,87	127 393,96	39069,09



Ont été financés en investissement en 2022 :

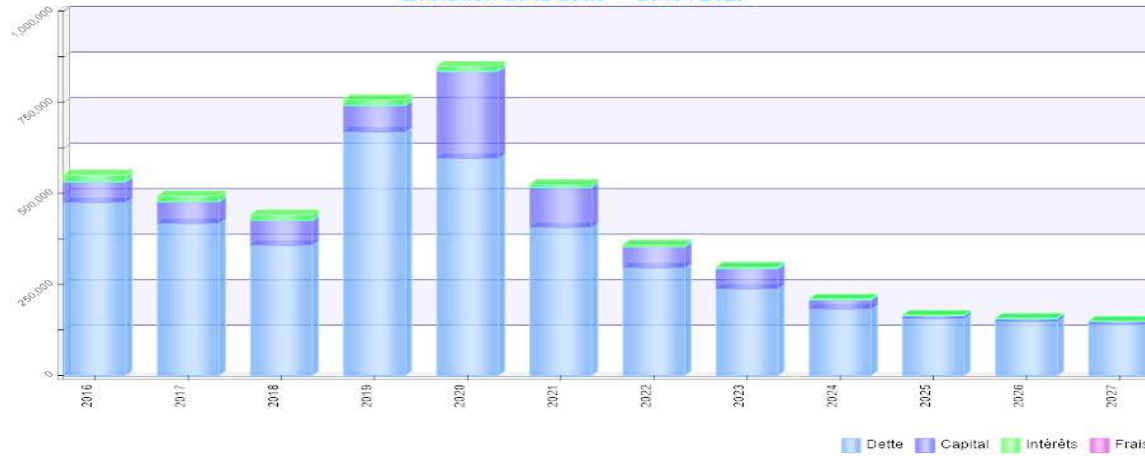
- mobilier: 1 850,00€ (rachat mobilier ALEXEO)
- Achat de matériel et outillage: 7 956,00€ (rachat matériel ALEXEO: 6 150,00€, outillage service technique: 1 806,00€ ).
- Avance lotissement: 0,00€
- solde presbytère: 9277,05€

	CAF nette	
	Mayrinhac-Lentour	moyenne de la strate
2017	4 000,00 €	85 000,00 €
2018	- 3 000,00 €	88 000,00 €
2019	- 47 000,00 €	93 000,00 €
2020	- 142 000,00 €	92 000,00 €
2021	- 2 000,00 €	91 000,00 €



## dette

Evolution de la dette - 2016 / 2027



	<i>Dette</i>	<i>Capital</i>	<i>Intérêts</i>
2016 :	474 698,51	57 585,03	18 630,89
2017 :	417 113,48	59 916,61	16 299,31
2018 :	357 196,87	68 345,82	15 713,73
2019 :	668 851,05	72 876,96	15 379,46
2020 :	595 974,09	240 092,30	12 626,00
2021 :	405 881,79	110 434,46	8 916,46
2022 :	295 447,33	57 544,85	6 044,94
2023 :	237 902,48	55 864,89	3 933,49
2024 :	182 037,59	26 037,59	2 247,87
2025 :	156 000,00	8 000,00	1 596,50
2026 :	148 000,00	8 000,00	1 472,50
2027 :	140 000,00	8 000,00	1 348,50

<b>budget principal</b>				
LIBELLE	INVESTISSEMENT		FONCTIONNEMENT	
	Dépenses	Recettes	Dépenses	Recettes
Résultats reportés	86069,09	0,00	0,00	176001,37
Opérations de l'exercice	88324,87	127393,96	357254,92	408231,84
<b>TOTAUX</b>	<b>174393,96</b>	<b>127393,96</b>	<b>357254,92</b>	<b>584233,21</b>
Résultats de clôture	47000,00	0,00	0,00	226978,29
Restes à réaliser	52510,86	0,00	0,00	0,00
<b>TOTAUX CUMULES</b>	<b>99510,86</b>	<b>0,00</b>	<b>0,00</b>	<b>226978,29</b>
<b>RESULTATS DEFINITIFS</b>	<b>99510,86</b>	<b>0,00</b>	<b>0,00</b>	<b>226978,29</b>

## BUDGETS ANNEXES

<b>budget assainissement</b>				
LIBELLE	INVESTISSEMENT		EXPLOITATION	
	Dépenses	Recettes	Dépenses	Recettes
Résultats reportés	2919,97	0,00	0,00	63544,85
Opérations de l'exercice	17095,36	16168,98	26416,66	30349,87
<b>TOTAUX</b>	<b>20015,33</b>	<b>16168,98</b>	<b>26416,66</b>	<b>93894,72</b>
Résultats de clôture	3846,35	0,00	0,00	67478,06
Restes à réaliser	0,00	0,00	0,00	0,00
<b>TOTAUX CUMULES</b>	<b>3846,35</b>	<b>0,00</b>	<b>0,00</b>	<b>67478,06</b>
<b>RESULTATS DEFINITIFS</b>	<b>3846,35</b>	<b>0,00</b>	<b>0,00</b>	<b>67478,06</b>

remboursement des intérêts:1746,82€

remboursement du capital: 9 637,29€

Pas de travaux, ni achat en investissement

<b>lotissement</b>				
LIBELLE	INVESTISSEMENT		EXPLOITATION	
	Dépenses	Recettes	Dépenses	Recettes
Résultats reportés	40801,46	0,00	0,00	66538,45
Opérations de l'exercice	13353,70	94167,64	98998,52	41522,06
<b>TOTAUX</b>	<b>54155,16</b>	<b>94167,64</b>	<b>98998,52</b>	<b>108060,51</b>
Résultats de clôture	-40012,48	0,00	0,00	9061,99
Restes à réaliser	0,00	0,00	0,00	0,00
<b>TOTAUX CUMULES</b>	<b>-40012,48</b>	<b>0,00</b>	<b>0,00</b>	<b>9061,99</b>
<b>RESULTATS DEFINITIFS</b>	<b>-40012,48</b>	<b>0,00</b>	<b>0,00</b>	<b>9061,99</b>

remboursement des intérêts:2 641,25€

remboursement du capital: 13 353,70€

avance versée par la Commune au budget du lotissement: 0,00€

Frais de modification lotissement: 2 189,63€

### dette 2022-2025

2022 :	35 463,96	9 637,28	1 319,84
2023 :	25 826,68	10 025,65	931,47
2024 :	15 801,03	10 429,66	527,46
2025 :	5 371,37	5 371,37	107,19

### dette 2022-2033

